

**GOBIERNO DEL ESTADO DE NAYARIT**  
**PRESUPUESTO DE EGRESOS DEL ESTADO DE NAYARIT 2022**  
**PRESUPUESTO BASADO EN RESULTADOS**  
**MATRIZ DE INDICADORES PARA RESULTADOS (MIR) 2022**  
**REPORTE DE AVANCE DE METAS DE LOS INDICADORES**

PROGRAMAS Y PROYECTOS DE INVERSION E INDICADORES DE  
 Periodo que se reporta: Primer Trimestre

DEPENDENCIA:		INSTITUTO PARA LA MUJER NAYARITA (INMUNAY)						MIR (INMUNAY) - 1				DESGLOSE DE MONTO ASIGNADO AL PROGRAMA PRESUPUESTAL			CRITERIO DE DEFINICION DEL MONTO ASIGNADO (Marque con X)		MONTO EJERCIDO AL TRIMESTRE QUE SE REPORTA				NOTA COMPLEMENTARIA (Respecto a los montos)	
PED 2017-2021 CLAVE FUNCIONAL:														REAL	ESTIMADO	1er. Trimestre	2do. Trimestre	3er. Trimestre	4to. Trimestre	El monto ejercido, es el estimado al Primer Trimestre de 2022. El monto asignado a otras fuentes de financiamiento, corresponde a los programas federales es estimado		
DEST	GESP	FIN	FLUN	SF	M	PP	NOMBRE DEL PROGRAMA PRESUPUESTARIO (PP)	PP principal	PP indirecto	Gasto Corriente	Gasto Invest.	MONTO DEL PP AUTORIZADO EN EL PRESUPUESTO DE EGRESOS	MONTO ASIGNADO DEL PP A LA DEPENDENCIA	MONTO ASIGNADO A LA MIR								
ER2			02	06	08	E	097	Derechos Humanos de la Mujer	X		X		13,602,165	13,602,165	13,602,165		X	2,317,220				
Nombre de Beneficiarios (Población objetivo):								Mujeres del Estado de Nayarit				Núm. de Benef.:	6964	Montos de Otras Fuentes de Financiamiento:			16,692,050					

Resumen Narrativo	Nombre del Indicador	Definición	Fórmula	Unidad de Medida / Frecuencia	Tipo de Indicador / Dimensión a medir	Sentido Ideal del Indicador	Supuestos	Línea Base		Variables de la fórmula	Metas		1er. Trimestre		2do. Trimestre		3er. Trimestre		4to. Trimestre		Justificación de Resultados	
								Año de la Línea Base	Línea Base		Datos de las variables	Resultado	Datos de las variables	Resultado	Datos de las variables	Resultado	Datos de las variables	Resultado	Datos de las variables	Resultado	Análisis factual e interpretación de Resultados	Fuente de Información del Indicador

**Nivel: Fin**

Contribuir con la mejora de la respuesta gubernamental para prevenir, atender y sancionar la violencia contra las mujeres del Estado de Nayarit	Variación porcentual de denuncias presentadas por delitos en cuestiones de violencia de género	Mide el incremento o decremento porcentual de un año respecto al anterior de denuncias presentadas por delitos de violencia de género.	(Número de denuncias presentadas por delitos en cuestiones de violencia de género en el año actual / Número de denuncias presentadas por delitos en cuestiones de violencia de género en el año anterior) * 100	Porcentaje	Anual	Estratégico	Eficacia	Ascendente	Mujeres víctimas de violencia de género presentas denuncias en el Centro de Justicia para la Mujer.	Número De Denuncias Presentadas Por Delitos En Cuestiones De Violencia De Género En El Año Actual	5,403.00		5,403.00	0.02									A partir de la Declaratoria de Alerta de Género, es necesario contar con herramientas que nos permitan visualizar el porcentaje de las mujeres que denuncian delitos por cuestiones de violencia de género. A partir de la Declaratoria de Alerta de Género, es necesario contar con herramientas que nos permitan visualizar el porcentaje de las mujeres que denuncian delitos por cuestiones de violencia de género.	Registros administrativos en posesión de la coordinación de investigación derivado de la información por el Centro de Justicia para la Mujer.
---	--	--	---	------------	-------	-------------	----------	------------	---	---	----------	--	----------	------	--	--	--	--	--	--	--	--	---	---

**Nivel: Propósito**

Mujeres reciben apoyo para disminuir la violencia de género en el Estado	Variación porcentual de mejores atenciones en el INMUNAY víctimas de cualquier tipo de violencia	Mide el incremento o decremento porcentual de mejores atenciones en el INMUNAY víctimas de cualquier tipo de violencia, ya sea física, psicológica y/o sexual de un año respecto al anterior	(Número de mujeres atendidas en el INMUNAY víctimas de violencia física, psicológica y/o sexual en el año actual / Número de mujeres atendidas en el INMUNAY víctimas de violencia física, psicológica y/o sexual en el año anterior) * 100	Porcentaje	Anual	Estratégico	Eficacia	Ascendente	Mujeres acuden a INMUNAY para recibir apoyo, con la finalidad de superar la violencia de género de la que fueron víctimas.	Número De Mujeres Atendidas En El Inmumay Víctimas De Violencia Física, Psicológica Y/O Sexual En El Año Actual	157.00		157.00	1.91									El saber el número de atenciones nos permitirá contar con información precisa y poder con el fin de garantizar las certezas de atención a las mujeres en situación de violencia y, en su caso, sus hijos e hijas. El Inmumay proporcionó atención especializada en materia psicológica, jurídica y de trabajo social desde la perspectiva de género, los derechos humanos y el desarrollo social, a 1509 mujeres en situación de violencia.	Registros administrativos en posesión de la coordinación de investigación derivado de la información proporcionada por la Coordinación de Políticas INMUNAY
--	--	--	---	------------	-------	-------------	----------	------------	--	---	--------	--	--------	------	--	--	--	--	--	--	--	--	---	---

**Nivel: Componente**


C1. Capacitación y sensibilización hacia el tema de igualdad y de violencia de género incrementada	Porcentaje de funcionarias y funcionarios capacitados en materia de violencia de género e igualdad	Aumentar el interés en el tema de violencia contra las mujeres en funcionarias/os y servidoras/es públicas/os estatales	(Funcionarias y funcionarios capacitados en materia de violencia de género e igualdad / Número de funcionarias y funcionarios existentes) * 100	Porcentaje	Anual	Gestión	Eficacia	Descendente	La federación proporciona recursos para llevar a cabo las capacitaciones. Las y los funcionarios de Gobierno Estatal y Municipal acuden a las capacitaciones.	Funcionarias Y Funcionarios Capacitados En Materia De Violencia De Género E Igualdad	3,297.00		3,296.00	100.03									Consideramos una factibilidad para el cumplimiento de la meta, toda vez que el programación de actividades es acorde al número de funcionarios estatales y municipales. Este año se han implementado acciones académicas para la profesionalización y actualización de los servidores públicos de instancias gubernamentales de los tres órdenes de gobierno; ha logrado dar a las herramientas necesarias para que se pueda dar perspectiva de género en la Administración Pública, Estatal, Federal y Municipal y con ello eliminar las brechas de desigualdad entre hombres y mujeres.	Bases de datos generadas en la coordinación de investigación, derivada de la información proporcionada por los servidores públicos de instancias gubernamentales de los tres órdenes de gobierno; la capacitación de personal de Palmel y de Transversalidad.
--	--	---	---	------------	-------	---------	----------	-------------	---	--	----------	--	----------	--------	--	--	--	--	--	--	--	--	---	---


C2. Atención integral a mujeres, hijos e hijas que viven violencia brindada	Variación porcentual entre centros de atención externa del año anterior al actual.	Fortalecimiento y creación de Centros de Atención a Mujeres en situación de violencia	((Centros de atención externa del año actual / Centros de atención externa del año anterior) * 100)	Porcentaje	Anual	Gestión	Eficacia	Ascendente	La federación otorga el apoyo para la creación de los Centros de Atención Externa	Centros De Atención Externa Del Año Anterior	18.00		20.00	11.11									Debido a que se inició la administración federal, toda vez que los diferentes programas han sufrido recortes presupuestales probables que haya una disminución en el presupuesto aprobado, esto impactará en su momento que no se instalen los Centros de Atención que se tienen programados.	Registros administrativos de la Coordinación de Palmel y de Transversalidad.
---	--	---	---	------------	-------	---------	----------	------------	---	--	-------	--	-------	-------	--	--	--	--	--	--	--	--	---	--


C3. Legislación local en materia de prevención, atención y sanción de la violencia de género armonizada	Porcentaje de Revisión de la legislación estatal en materia de prevención, atención y sanción de la violencia de género	Número de leyes que necesitan ser armonizadas en materia de violencia de género entre leyes existentes.	(Leyes por armonizar en materia de violencia de género / Leyes existentes que necesitan armonizarse) * 100	Porcentaje	Anual	Gestión	Eficacia	Ascendente	Inmumay otorga el recurso para hacer las propuestas de reformas legislativas. Congreso del Estado aprueba, en el caso las modificaciones.	Leyes Por Armonizar En Materia De Violencia De Género	3.00		3.00	100.00									La realización de esta meta depende de la aprobación del Programa de Fortalecimiento a la Transversalidad de la Perspectiva de Género, se presentó la propuesta de modificación al Reglamento interno, Manual de Organización y funcionamiento.	Registros administrativos en posesión de la Coordinación de Transversalidad
---	---	---	--	------------	-------	---------	----------	------------	---	---	------	--	------	--------	--	--	--	--	--	--	--	--	---	---

*R. S.*  
*J. P. M.*

Resumen Narrativo	Nombre del Indicador	Definición	Fórmula	Unidad de Medida / Dimensión a medir	Tipo de Indicador / Dirección a medir	Sentido Ideal del Indicador	Supuestos	Línea Base		Variables de la fórmula	Medias		1er. Trimestre		2do. Trimestre		3er. Trimestre		4to. Trimestre		Justificación de Resultados		
								Año de la Línea Base	Línea Base		Datos de las variables	Resultado	Datos de las variables	Resultado	Datos de las variables	Resultado	Datos de las variables	Resultado	Datos de las variables	Resultado	Análisis Inicial e Interpretación de Resultados	Fuente de Información del Indicador	
											Leyes Por Ampliar En Materia De Violencia De Género	3.00											Manual de Procedimientos del Instituto para la Mujer Nayarita..
											Leyes Existentes Que Necesitan Ampliarse	3.00											
<b>Nivel: Actividad</b>																							
C1A1.- Realización de sesiones, talleres, sensibilizaciones con perspectiva de género al funcionamiento público	Porcentaje de sesiones, talleres y sensibilizaciones con perspectiva de género realizadas al funcionamiento público	Mide el número de capacitaciones con perspectiva de género al funcionamiento público	(Capacitaciones con perspectiva de género al funcionario público realizadas/capacitaciones con perspectiva de género al funcionario público programadas)*100	Porcentaje	Gestión	Ascendente	Las y los funcionarios públicos acudir a los talleres, curso o taller	2021	110.51	Capacitaciones Con Perspectiva De Género Al Funcionario Público Realizadas	55.00	4.00	Capacitaciones Con Perspectiva De Género Al Funcionario Público Programadas	55.00	4.00	100.00	100.00					Esta meta es de destacar que la coordinación de formación, capacitación y actualización se encargará de proporcionar los datos, relacionados con el número de talleres en materia de género que implementaran en este año. La Coordinación de Capacitación, se enfocó en proporcionar pláticas y talleres a personal de la Guardia Nacional y de CEFEREGO.	Bases de datos generadas en la coordinación de investigación, derivada de los Registros administrativos en posesión de la Coordinación de Formación y Actualización.
C2A1.- Atención a usuarios en asesoría jurídica, de trabajo social y atención psicológica	Porcentaje de atención a usuarios en asesoría jurídica, de trabajo social y de atención psicológica realizadas	Número de usuarios atendidos con asesoría jurídica, de trabajo social y de atención psicológica	(Usuarios atendidos con asesoría jurídica, de trabajo social y de atención psicológica Asistidos programados a atender con asesoría jurídica, de trabajo social y de atención psicológica)*100	Porcentaje	Gestión	Ascendente	Usuarios acuden al INMUNAY a recibir atención jurídica, psicológica o de trabajo social.	2021	48.31	Usuarios Atendidos Con Asesoría Jurídica, De Trabajo Social Y De Atención Psicológica	100.00	25.00	Usuarios Programados A Atender Con Asesoría Jurídica, De Trabajo Social Y De Atención Psicológica	100.00	100.00	25.00	100.00					Esta meta permite conocer el número de atendidos jurídicos, psicológicos y de trabajo social, y con ello generar estadísticas sobre el tipo y modalidades de violencia que padecen las mujeres. Usarias atendidas en los institutos de INMUNAY, mismas que man fiestron padecer algún tipo de violencia.	Bases de datos en posesión de la Coordinación de investigación, derivada de la información proporcionada por las coordinaciones de Capacitación y de PAIMEF.
C3A1.- Realización de Propuesta de modificación de leyes en materia de igualdad sustantiva	Porcentaje de propuestas de modificación de leyes en materia de igualdad sustantiva realizadas	Mide el número de propuestas realizadas para la modificación de leyes en materia de igualdad sustantiva	(Propuestas para la modificación de leyes en materia de igualdad sustantiva realizadas/Propuestas para la modificación de leyes en materia de igualdad sustantiva programadas)*100	Porcentaje	Gestión	Ascendente	La Coordinación de investigación realizó esta actividad, como parte de sus actividades programadas en el Programa Operativo Anual.	2021	100.00	Propuestas Para La Modificación De Leyes En Materia De Igualdad Sustantiva Realizadas	3.00	0.50	Propuestas Para La Modificación De Leyes En Materia De Igualdad Sustantiva Programadas	3.00	100.00	0.50	100.00					Se empuzará la Ley General de igualdad entre Mujeres y Hombres, con los diversos ordenamientos a nivel estatal con la finalidad de contar con una legislación acorde a los instrumentos internacionales. En el primer trimestre no se llevo programado realizar ninguna modificación a la normativas, todo esta contemplado a partir del segundo trimestre.	Registros administrativos en posesión de la Coordinación de Transversalidad.

  
 LICDA. MARGARITA MORÁN FLORES  
 DIRECTORA GENERAL DEL INSTITUTO PARA LA MUJER

  
 Licda. Margarita Morán Flores  
 Directora General

  
 Licda. Paloma Saraf López Barrios  
 Coordinadora Administrativa